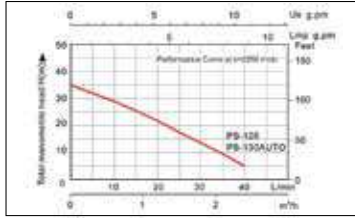


PUMPS & WATER SYSTEM ACCESSORIES

Automatic Self-priming Water Pumps

เครื่องสูบน้ำแบบอัตโนมัติ ดูดเอง

- เรือนปั๊ม (Pump body).....Cast iron
- ใบพัด (Impeller).....Brass
- ฝาครอบใบพัด (Impeller cover).....Brass
- เพลา (Shaft).....S.S #304
- ซีลกันรั่ว (Mechanical seal).....Ceramic
- Pressur tank with natural rubber.....2L, 1.5m cable with two pins plug, Plastic flange for outlet.



มาตรฐาน



และ CE

KT Code	Model	กำลังมอเตอร์(W)	ขนาดท่อ x สูง(นิ้ว)	Flow(L/min)	Head(m)	ราคา
P041-1110	PS130AUTO	250 W	1" x 1"	5 - 40	35-5 m	

Automatic Constant Pressure Pump

เครื่องสูบน้ำแบบอัตโนมัติ แรงดันคงที่

- เรือนปั๊ม (Pump body).....Cast iron
- ใบพัด (Impeller).....Brass
- แมคคาโมลซิลิกา (Mechanical Seal).....Ceramic
- Liquid temperature up to 60 °C
- Ambient temperature to 40 °C
- Insulation : Class B
- Protection : IP44

Function

- แรงดันคงที่
- Anti dry run (ระบบป้องกันน้ำแห้ง)
- มีระบบการป้องกันที่ทันสมัย เมื่อปั๊มไม่ถูกใช้งาน 2 วัน ปั๊มจะทำงานด้วยตัวเอง 2-3 วินาที เพื่อชำระคราบที่อยู่ที่ภายในปั๊ม
- มี Micro Processor ภายในกล่อง เพื่อการทำงานที่ดีกว่า



มาตรฐาน



และ CE

Technical Data (220-240V/50Hz)

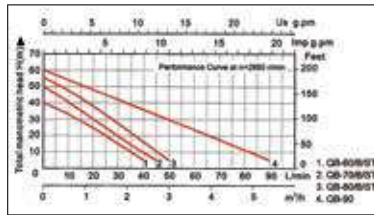
KT Code	Model	กำลังมอเตอร์ (hp)	ระบบไฟฟ้า	ขนาดท่อ ดูด x สูง (นิ้ว)	Capacity (Q) = ปริมาณน้ำ											ราคา	
					l/min	0	5	10	15	20	25	30	35	40	50		60
P041-1150	YDTP-65A	0.5 hp	1 เฟส 220V 50Hz	1" x 1"	35	33	30	25	20	15	10	5	-	-	-	-	-
P041-1155	YDTP-80A	1.0 hp	1 เฟส 220V 50Hz	1" x 1"	45	43	40	35	30	25	20	16	16	10	6		

*หากท่านสนใจไฟฟ้า 3 เฟส 380V 50Hz ในบางรุ่น โปรดติดต่อบริษัทฯ

Peripheral Pumps

เครื่องสูบน้ำชนิดใบพัดเฟือง

- เรือนปั๊ม (Pump body).....Cast iron
- ใบพัด (Impeller).....Brass
- เพลา (Shaft).....S.S #304
- ซีลกันรั่ว (Mechanical seal).....Ceramic



มาตรฐาน



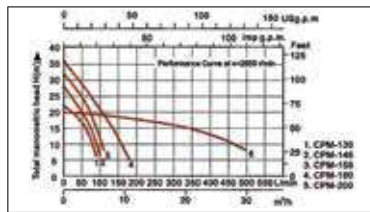
และ CE

KT Code	Model	กำลังมอเตอร์(hp)	ขนาดท่อ ดูด x สูง(นิ้ว)	Flow(L/min)	Head(m)	ราคา
P041-1210	QB60	0.5 hp	1" x 1"	5 - 38	35-5 m	

Centrifugal Pumps

เครื่องสูบน้ำชนิดทอยโข่ง

- เรือนปั๊ม (Pump body).....Cast iron
- ใบพัด (Impeller).....Brass
- เพลา (Shaft).....S.S #304
- ซีลกันรั่ว (Mechanical seal).....Ceramic



มาตรฐาน



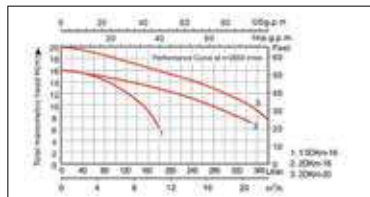
และ CE

KT Code	Model	กำลังมอเตอร์(hp)	ขนาดท่อ ดูด x สูง(นิ้ว)	Flow(L/min)	Head(m)	ราคา
P041-0610	CPM130	0.5 hp	1" x 1"	20 - 90	22-6 m	
P041-0620	CPM158	1 hp	1" x 1"	20 - 110	32-8 m	

Centrifugal Pumps

เครื่องสูบน้ำชนิดทอยโข่งใบพัดเดี่ยว

- เรือนปั๊ม (Pump body).....Cast Iron
- ใบพัด (Impeller).....Brass
- เพลา (Shaft).....S.S #304
- ซีลกันรั่ว (Mechanical Seal).....Ceramic



มาตรฐาน



และ CE

KT Code	Model	กำลังมอเตอร์(hp)	ขนาดท่อ ดูด x สูง(นิ้ว)	Flow(L/min)	Head(m)	ราคา
P041-0680	1.5DKM-16	1 hp	1 1/2" x 1 1/2"	20-180	16-6m	